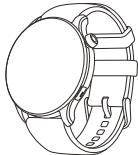


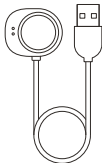
AMAZFIT BALANCE Manuale del prodotto
A2286/A2287



Contenuto della confezione



Smartwatch con la banda × 1

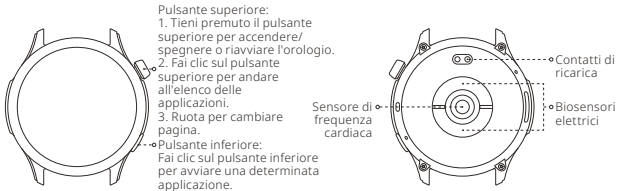


Base di ricarica × 1



Manuale di istruzioni × 1

Informazioni sull'orologio



Nota: se tenendo premuto il pulsante superiore l'orologio non si accende, caricalo e riprova.

Associazione dell'orologio

Zepp è un'app must per questo orologio. Fornisce una guida scientifica al sonno e all'allenamento e servizi di salute personalizzati per farti iniziare uno stile di vita

Prendi il telefono per effettuare una scansione del codice QR a destra per scaricare e installare l'app oppure cerca l'app nel Google Play Store o nell'App Store di Apple, quindi scarica e installa l'ultima versione dell'app.

2. Apri l'app, registra un account e accedi.
3. Associa l'orologio quando ti viene richiesto dall'app.

Nota:

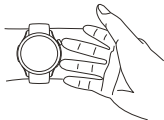
1. Per una migliore esperienza utente, usa la versione più recente dell'app.
2. Requisiti di sistema: Android 7.0, iOS 14.0 o successivi.
3. Non associare l'orologio usando direttamente il Bluetooth del telefono. Segui i passaggi nell'app per associare correttamente l'orologio.



Scarica l'App Zepp

Misurazione della Composizione Corporea

1. Asciugare il retro dell'orologio e i lati dei pulsanti.
2. Tocca l'icona della composizione corporea nella schermata del menu principale.
3. Inserisci il tuo peso e tocca su conferma.
4. Segui le istruzioni sullo schermo e posiziona due dita sul pulsante della corona digitale e sul pulsante posteriore per iniziare a misurare la composizione corporea. Durante la misurazione, tieni le braccia parallele al petto, stabili ed evita qualsiasi contatto con il tuo corpo per risultati di misurazione accurati.
5. Dopo la conclusione della misurazione, è possibile visualizzare sull'orologio 8 tipi di valori relativi alla composizione corporea: percentuale di grasso corporeo, massa muscolare, BMI, percentuale di acqua corporea, percentuale di proteine, massa di sali ossei, BMR, massa muscolare scheletrica.



Nota:

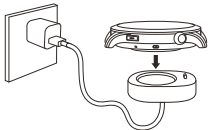
1. Questo prodotto non è un dispositivo medico e questa funzione è destinata solo a scopi di salute e fitness. Si prega di non utilizzarlo per scopi medici. I risultati delle misurazioni sono solo a scopo di riferimento e non devono essere utilizzati come base per la diagnosi o il trattamento.
2. Individui con dispositivi medici impiantati come pacemaker, defibrillatori o altri dispositivi medici per trapianto sono proibiti dall'utilizzare la funzione di misurazione della composizione corporea.
3. Poiché la misurazione richiede il flusso di microcorrente attraverso il corpo, non è consigliata per le donne in gravidanza.
4. Prima di misurare la composizione corporea, assicurati che le superfici di entrambi i pulsanti e l'area del sensore posteriore siano asciutte e prive di macchie. Se c'è acqua o sporco, puliscilo prima di misurare.
5. Non lasciare che le due dita poggiate sui pulsanti laterali si tocchino tra loro e cerca anche di evitare di toccare altre parti dell'orologio con le dita (ad eccezione dei due pulsanti).
6. Se le tue dita sono troppo secche, la misurazione della composizione corporea potrebbe fallire. In tal caso, si prega di inumidire le dita con acqua prima di misurare.

Caricare l'orologio

1. Collega il cavo di carica dell'orologio a un adattatore o a una porta USB di un computer.
2. Posiziona l'orologio nella base di ricarica. Fai attenzione alla direzione e alla posizione dell'orologio e assicurati che i contatti metallici sul retro dell'orologio siano ben posizionati nella base di ricarica.
3. Quando la carica si avvierà, sullo schermo dell'orologio comparirà il progresso di carica.

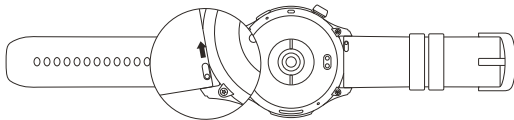
Nota:

1. Usa la base di ricarica fornita con l'orologio. Assicurati che la base di ricarica sia asciutta prima di iniziare la carica.
2. Utilizza un alimentatore da 1 A o superiore.



Smontaggio e montaggio del cinturino dell'orologio

Per disassemblare o assemblare il cinturino dell'orologio fai riferimento alle illustrazioni.



Nota: una volta assemblato il cinturino, tira il cinturino correttamente per assicurarti che sia installato con successo.

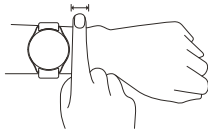
Indossare l'orologio

1. Per garantire l'accuratezza della misurazione di frequenza cardiaca, ossigeno nel sangue e altro, indossa l'orologio ad almeno un dito di distanza dall'area carpale in modo che avvolga comodamente il polso. Durante l'allenamento, indossa l'orologio il più stretto possibile per
2. assicurarti che non si muova. Indossa l'orologio ad almeno un dito di distanza dall'area carpale per ottenere dati sulla frequenza cardiaca più precisi. Dopo l'allenamento, puoi allentare il cinturino affinché sia più comodo.

Quando misuri la saturazione di ossigeno nel sangue, indossa l'orologio

3. correttamente. Non indossare l'orologio sull'articolazione del polso, mantieni il braccio in piano, garantisci una vestibilità comoda del dispositivo rispetto alla pelle del polso (non troppo stretto né troppo allentato) e tieni il braccio fermo durante la procedura di misurazione.
4. Prima di misurare la composizione corporea, assicurati che le superfici di entrambi i pulsanti e l'area del sensore posteriore siano asciutte e prive di macchie. Se c'è acqua o sporco, puliscilo prima di misurare.

Nota: Se la misurazione è influenzata da fattori esterni (cedimento del braccio, movimento del braccio, peli del braccio, tatuaggi ecc.), il risultato può risultare inaccurato oppure potrebbe non essere disponibile alcun risultato.



Parametri base

Ingresso: 5 V c.c. 800 mA MAX

Versione Bluetooth: V5.0

Wi-Fi: 2,4 GHz 802.11 b/g/n

Frequenza Wi-Fi: 2402-2480 MHz

Alimentazione Wi-Fi in uscita: < 16 dBm

Visualizza le informazioni sulla certificazione del prodotto nella pagina Impostazioni > Sistema > Supervisiona.

Requisiti del dispositivo: dispositivi installati con Android 7.0 o iOS 14.0 o versioni successive del SO

Alimentazione Bluetooth in uscita: < 18 dBm

Alimentazione BLE in uscita: < 8 dBm

Temperatura di funzionamento: 0 °C - 45 °C

Classificazione di resistenza all'acqua: 5 ATM

Frequenza Bluetooth: 2402-2480 MHz



Il marchio e il logo Bluetooth® sono marchi registrati di proprietà di Bluetooth SIG, Inc. e qualsiasi utilizzo di tali marchi da parte di Anhui Huami Information Technology Co., Ltd. è concesso in licenza. Gli altri marchi e nomi commerciali appartengono ai rispettivi proprietari.

Sicurezza batteria

1. Questo prodotto è dotato di una batteria incorporata che non può essere rimossa o sostituita. Non smontare o modificare la batteria da soli.
2. Lo smaltimento di una batteria nel fuoco o in un forno caldo oppure mediante frantumazione o taglio meccanico può causare un'esplosione.
3. Lasciare una batteria in un ambiente con una temperatura estremamente elevata può causare un'esplosione oppure la perdita di liquido o gas infiammabile.
4. Una batteria soggetta a una pressione dell'aria estremamente bassa può causare un'esplosione oppure la perdita di liquido o gas infiammabile.

Avviso di sicurezza

1. Non consentire ai bambini o agli animali domestici di mordere o ingoiare il prodotto o i suoi accessori, in quanto ciò potrebbe provocare lesioni.
2. Non posizionare il prodotto in ambienti eccessivamente caldi o freddi, in quanto potrebbe prendere fuoco o esplodere.
3. Non posizionare il prodotto vicino a fonti di calore o a fiamme vive, come forni e stufe elettriche.

4. Alcune persone possono avere reazioni cutanee allergiche a plastica, pelle, fibre e altri materiali e dopo un contatto prolungato con tali componenti emergeranno sintomi quali rossore, gonfiore e infiammazione. Se avverti tali sintomi, smetti di usare il prodotto e consulta il tuo medico.
5. Non usare alimentatori, caricabatterie o cavi dati non autorizzati o incompatibili che potrebbero danneggiare l'orologio e i suoi accessori, nonché causare incendi, esplosioni o altri pericoli.
6. Le onde radio generate dal prodotto possono influire sul normale funzionamento dei dispositivi medici impiantati o dei dispositivi medici personali come pacemaker e apparecchi acustici. Se usi tali dispositivi medici, consulta il produttore per eventuali restrizioni sull'uso.
7. Non smaltire questo dispositivo o i relativi accessori con i normali rifiuti domestici. Attieniti alle normative locali che disciplinano lo smaltimento di questo dispositivo e dei relativi accessori e rispetta la raccolta differenziata.

Riparazione e manutenzione

1. Non usare detergenti come sapone, disinfettante mani, bagnoschiuma o lozione per la pulizia per impedire che eventuali residui chimici irritino la pelle, corrodano il dispositivo o diminuiscano la resistenza all'acqua del dispositivo.
2. Se indossi il dispositivo durante un bagno (per i dispositivi che supportano tale attività), una nuotata (per i dispositivi che supportano tale attività) o un'azione che ti fa sudare molto, pulisci e asciuga prontamente il dispositivo.
3. Il cinturino in pelle non è impermeabile. Non bagnare il cinturino poiché ciò potrebbe accorciare la sua vita utile.
4. Quando usi dei cinturini chiari, evita il contatto con abiti scuri per impedire che questi lo tingano.
5. Non indossare l'orologio quando fai snorkeling, docce calde, il bagno in sorgenti termali, la sauna (bagno turco), immersioni, attività subacquee, sci d'acqua e altre attività che comportano la presenza di correnti d'acqua a elevate velocità.
6. Non esporre a lungo il prodotto alla luce diretta del sole. Una temperatura ambientale troppo alta o troppo bassa può causare guasti al dispositivo.
7. Maneggia il dispositivo con cura durante il trasporto. Mantieni il dispositivo asciutto e lontano dall'umidità.
8. Non indossare l'orologio durante gli esami di RM e in altri ambienti altamente magnetici, Altrimenti, l'orologio potrebbe danneggiarsi.

Garanzia e politica di restituzione

La garanzia limitata Amazfit copre i prodotti Amazfit contro i difetti di fabbricazione a partire dalla data di acquisto originale. Il periodo di garanzia è di 12 mesi o altro periodo in base alle leggi applicabili in materia di consumo nel paese di acquisto del consumatore. La nostra garanzia è in aggiunta ai diritti previsti dalle leggi applicabili sui consumatori.

Sito ufficiale: en.amazfit.com

Consulta le domande frequenti sul sito Web: <https://support.amazfit.com/en>.

Nota:

- Questo prodotto non è un dispositivo medico. Pertanto, i dati e le informazioni fornite non devono essere utilizzati come base per diagnosi, trattamenti o prevenzione di malattie.
- Se il prodotto non viene utilizzato per un periodo prolungato, ti consigliamo di spegnerlo prima di riporlo. Ricarica completamente la batteria ogni 6 mesi per evitare che subisca danni da scaricamento eccessivo dovuta alla conservazione a lungo termine.